

ГОДИШЕН СТАТИСТИЧКИ БИЛТЕН

ЈАНУАРИ—ДЕКЕМВРИ 2022

Пазарна капитализација : 214.275.753.577

Промет : 7.444.117.438

Број на трансакции: 17.274

МБИ10: 5.652,33

↓4,29%

↓42,08%

↓16,34%

↓8,14%

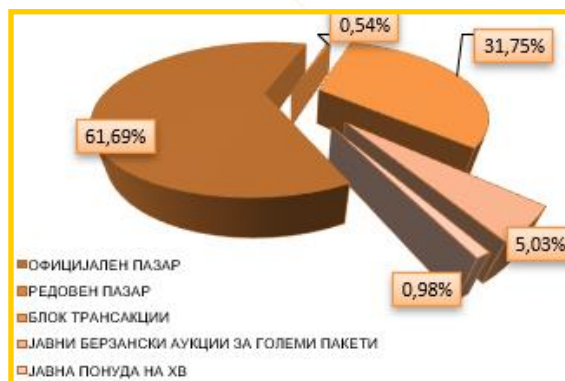
БЕРЗАНСКИ ПОКАЗАТЕЛИ

ПРОМЕТ (денари)	Јануари –Декември 2021	Јануари –Декември 2022	% на промена
КЛАСИЧНО ТРГУВАЊЕ	6.736.800.362	4.632.839.043	-31,23
АКЦИИ	5.395.274.034	4.151.305.343	-23,06
ОБВРЗНИЦИ	1.341.526.328	459.940.520	-65,72
ДРУГИ ХАРТИИ ОД ВРЕДНОСТ	0	21.593.180	-
ПРОСЕЧЕН ДНЕВЕН ПРОМЕТ (денари)	27.274.495	18.744.902	-31,27
ПРОСЕЧЕН ДНЕВЕН БРОЈ НА ТРАНСАКЦИИ	83	70	-15,66
БЛОК ТРАНСАКЦИИ	6.070.010.376	2.363.720.851	-61,06
ЈАВНИ БЕРЗАНСКИ АУКЦИИ	270.322	0	-
ЈАВНИ БЕРЗАНСКИ АУКЦИИ ЗА ГОЛЕМИ ПАКЕТИ	37.551.544	374.532.000	890,25
ЈАВНИ ПОНУДИ НА ХАРТИИ ОД ВРЕДНОСТ	8.868.000	73.025.544	723,47
ВКУПНО	12.853.500.604	7.444.117.438	-42,08
БРОЈ НА ТРАНСАКЦИИ			
КЛАСИЧНО ТРГУВАЊЕ	20.444	17.107	-16,32
БЛОК ТРАНСАКЦИИ	181	147	-18,78
ЈАВНИ БЕРЗАНСКИ АУКЦИИ	3	0	-
ЈАВНИ БЕРЗАНСКИ АУКЦИИ ЗА ГОЛЕМИ ПАКЕТИ	3	4	-33,33
ЈАВНА ПОНУДА НА ХАРТИИ ОД ВРЕДНОСТ	16	11	-31,25
ВКУПНО	20.647	17.274	-16,34
ПАЗАРНА КАПИТАЛИЗАЦИЈА (денари)			
ПАЗАРНА КАПИТАЛИЗАЦИЈА НА АКЦИИ	223.887.377.263	214.275.753.577	-4,29
БЕРЗАНСКА КОТАЦИЈА-АКЦИИ	218.250.744.638	207.586.096.399	-4,89
ПАЗАР НА АДПОИ	5.636.632.625	6.689.657.178	18,68
ПАЗАРНА КАПИТАЛИЗАЦИЈА НА ОБВРЗНИЦИ	18.318.883.856	19.165.538.535	4,62
ПАЗАРНА КАПИТАЛИЗАЦИЈА НА ДРУГИ ХВ	312.666.183	307.471.500	-1,66
ВКУПНО ПАЗАРНА КАПИТАЛИЗАЦИЈА	242.518.927.301	233.748.763.612	-3,62
МБИ10	6.153,48	5.652,33	-8,14
ОМБ	133,62	124,61	-6,74
БРОЈ НА КОТИРАНИ ДРУШТВА	96*	94	-2,08
БРОЈ НА ДЕНОВИ НА ТРГУВАЊЕ	247	246	-0,40

*Во пресметката се вклучени АрцелоМиттал Скопје (ХРМ) АД Скопје, Благој Туфанов АД Радовиш и Трудбеник АД Охрид - долгорочно суспендирани од котација.

СТРУКТУРА НА ПРОМЕТ

Пазарен сегмент	Промет (денари)	Промет (ЕВРА)	% на учество	Број на трансакции
ОФИЦИЈАЛЕН ПАЗАР	4.592.512.287	74.502.780	61,69	16.570
РЕДОВЕН ПАЗАР	40.326.756	654.547	0,54	542
БЛОК ТРАНСАКЦИИ	2.363.720.851	38.355.563	31,75	147
ЈАВНИ БЕРЗАНСКИ АУКЦИИ ЗА ГОЛЕМИ ПАКЕТИ	374.532.000	6.088.860	5,03	4
ЈАВНИ ПОНУДИ НА ХАРТИИ ОД ВРЕДНОСТ	73.025.544	1.183.657	0,98	11
ВКУПНО	7.444.117.438	120.785.407	100,00	17.274



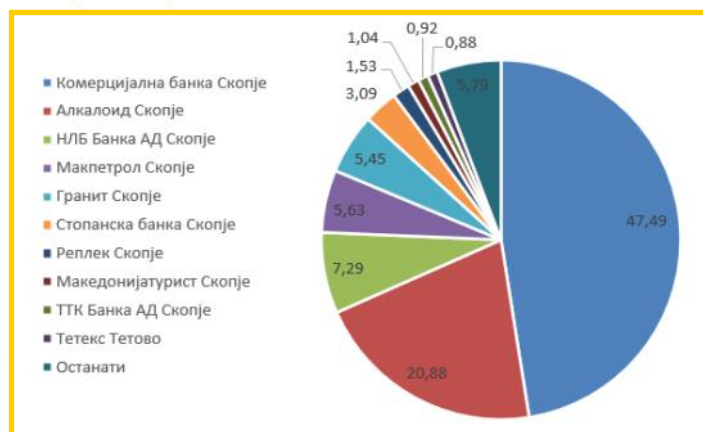
ГОДИШЕН СТАТИСТИЧКИ БИЛТЕН

ПРОМЕТ ПО МЕСЕЦИ

Месец	Класично тргување		Блок трансакции		Јавни берзански аукции		Јавни берзански аукции за големи пакети		Јавна понуда на хартии од вредност		Вкупно	
	Вредност МКД	%	Вредност МКД	%	Вредност МКД	%	Вредност МКД	%	Вредност МКД	%	Вредност МКД	%
Јануари	698.220.800	15,07	203.541.190	8,61	0	0,00	0	0,00	0	0,00	901.761.990	12,11
Февруари	589.361.057	12,72	409.486.366	17,32	0	0,00	0	0,00	68.360.000	93,61	1.067.207.423	14,34
Март	362.473.605	7,82	310.556.745	13,14	0	0,00	32.158.000	8,59	0	0,00	705.188.350	9,47
Април	581.998.067	12,56	382.268.690	16,17	0	0,00	0	0,00	0	0,00	964.266.757	12,95
Мај	497.949.423	10,75	79.567.556	3,37	0	0,00	0	0,00	0	0,00	577.516.979	7,76
Јуни	339.514.850	7,33	82.226.872	3,48	0	0,00	0	0,00	4.665.544	6,39	426.407.266	5,73
Јули	205.067.875	4,43	225.474.562	9,54	0	0,00	0	0,00	0	0,00	430.542.437	5,78
Август	255.992.957	5,53	72.512.220	3,07	0	0,00	0	0,00	0	0,00	328.505.177	4,41
Септември	325.965.486	7,04	149.085.890	6,31	0	0,00	0	0,00	0	0,00	475.051.376	6,38
Октомври	250.375.687	5,40	322.474.074	13,64	0	0,00	342.374.000	91,41	0	0,00	915.223.761	12,29
Ноември	225.322.728	4,86	79.088.760	3,35	0	0,00	0	0,00	0	0,00	304.411.488	4,09
Декември	300.596.508	6,49	47.437.926	2,01	0	0,00	0	0,00	0	0,00	348.034.434	4,68
Вкупно	4.632.839.043	100,00	2.363.720.851	100	0	0,00	374.532.000	100,00	73.025.544	100,00	7.444.117.438	100,00

НАТРУГВАНИ АКЦИИ ОД ОФИЦИЈАЛЕН ПАЗАР НА МАКЕДОНСКА БЕРЗА

Хартија од вредност	Просечна цена (денари)		Промет во денари (без блок)	Број на транс.
	Количина	Количина		
Комерцијална банка Скопје	11.995,59	162.763	1.952.438.490	6.663
Алколоид Скопје	17.475,80	49.129	858.568.586	3.152
НЛБ Банка Скопје	26.731,81	11.206	299.556.623	1.024
Макпетрол Скопје	72.937,13	3.171	231.283.654	919
Гранит Скопје	1.412,08	158.718	224.122.734	818
Стопанска банка Скопје	1.429,66	88.787	126.935.110	713
Реплек Скопје	99.266,79	635	63.034.411	128
Македонијатурист Скопје	4.634,48	9.211	42.688.155	233
ТТК Банка Скопје	1.379,97	27.447	37.875.901	249
Тетекс Тетово	2.359,25	15.402	36.337.230	144
Останати		644.366	238.137.693	1.901
Вкупно		1.170.835	4.110.978.587	15.944



АКЦИИ НА ОФИЦИЈАЛЕН ПАЗАР— НАЈГОЛЕМ ПОРАСТ/ПАД

Акција	Просечна цена (денари)		% на промена
	30.12.2021	29.12.2022	
НАЈГОЛЕМ ПОРАСТ			
ГД-Тиквеш Кавадарци	157,00	1.000,00	536,94
Оранжери Хамзали Струмица	100,00	201,00	101,00
Стопанска банка Скопје– приоритетни	472,00	800,00	69,49
УНИ Банка Скопје	2.701,00	4.005,60	48,30
Макстил Скопје	99,00	132,00	33,33
НАЈГОЛЕМО ОПАЃАЊЕ			
Бетон Скопје	3.709,00	1.500,00	-59,56
Либерти Скопје	60,00	39,00	-35,00
Жито Лукс Скопје	170,00	114,00	-32,94
РЖ Уготур Скопје	28,00	20,00	-28,57
Стопанска банка Битола	3.100,00	2.430,00	-21,61

ГОДИШЕН СТАТИСТИЧКИ БИЛТЕН

МБИ10

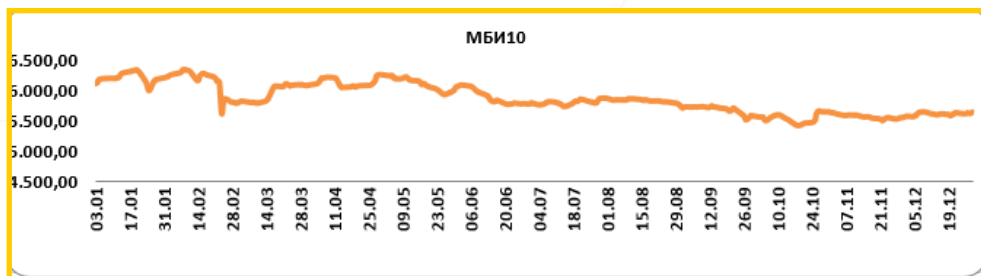
Вредност на 29.12.2022 5.652,33

Макс. Јануари-Декември 2022(09.02) 6.364,81

Мин. Јануари-Декември 2022 (19.10) 5.427,96

% на промена од 30.06.2022 -2,33%

% на промена од 30.12.2021 -8,14%

Се за Македонскиот Берзански Индекс МБИ10 на: <http://www.mse.com.mk/Indicies.aspx?Index=MBI10>

ПРЕГЛЕД НА ТРГУВАЊЕТО СО АКЦИИТЕ ОД МБИ10

Хартија од вредност	Макс (денари)	Мин (денари)	Просечна цена (денари)	Количина	Вкупен промет во денари	Промет во ЕВРА	% Учество во прометот	Број на транс.	Пазарна капитализација (денари)
Алкалоид Скопје	19.400,00	15.556,00	17.475,80	50.794	887.473.666	14.397.832	16,64	3.159	24.558.124.200
Гранит Скопје	1.546,00	1.184,00	1.412,08	450.542	637.812.478	10.358.276	11,96	842	3.916.251.385
Комерцијална банка Скопје	13.300,00	10.400,00	11.995,59	217.976	2.631.652.846	42.687.290	49,36	6.700	26.615.536.983
Макпетрол Скопје	80.600,00	65.500,00	72.937,13	3.700	269.161.654	4.367.034	5,05	922	7.573.879.251
Македонијатурист Скопје	4.900,00	4.260,00	4.634,48	9.211	42.688.155	692.420	0,80	233	1.989.886.800
Стопанска банка Скопје	1.699,00	1.240,00	1.429,66	93.559	134.100.638	2.175.416	2,52	716	23.501.402.280
ТТК Банка АД Скопје	1.451,00	1.260,00	1.379,97	69.180	94.124.068	1.527.849	1,77	256	1.230.188.240
Македонски Телеком Скопје	380,00	345,00	360,51	78.791	28.405.310	460.873	0,53	354	34.981.154.700
Стопанска банка Битола	3.399,00	2.360,00	3.131,59	23.840	78.765.366	1.277.583	1,48	154	950.074.110
НЛБ Банка АД Скопје	29.999,00	21.500,00	26.731,81	19.176	527.615.339	8.556.686	9,90	1.032	20.241.245.700
Вкупно				1.016.769	5.331.799.520	86.501.260	100,00	14.368	145.557.743.649

ПОКАЗАТЕЛИ ЗА КОТИРАНИТЕ ДРУШТВА ОД МБИ10

Друштво	Коефициент цена на акција/ добивка по акција[1]	Дивиденден принос[2]	Просечна цена 29.12.2022	Просечна цена 30.12.2021	% на промена
Алкалоид Скопје	18,82	2,56%	17.157,28	18.440,17	-6,96
Гранит Скопје	28,84	2,82%	1.275,08	1.392,78	-8,45
Комерцијална банка Скопје	11,43	5,31%	11.678,26	11.725,93	-0,41
Макпетрол Скопје	5,37	4,45%	67.394,06	78.280,00	-13,91
Македонијатурист Скопје	90,48	2,73%	4.400,00	4.850,00	-9,28
Стопанска банка Скопје	9,53	0,00%	1.346,00	1.373,27	-1,99
ТТК Банка АД Скопје	27,58	3,39%	1.355,00	1.430,00	-5,24
Македонски Телеком Скопје	21,98	5,47%	365,00	345,00	5,80
Стопанска банка Битола	2,75	0,00%	2.430,00	3.100,00	-21,61
НЛБ Банка АД Скопје	9,12	3,11%	23.700,00	29.194,88	-18,82

[1] Цена на акција на последен ден на тргување/Добивка по акција

[2] Показателите се пресметани со користење на податоци од последните Ревидирани финансиски извештаи и последната исплатена дивиденда.

СТРАНСКИ ИНВЕСТИТОРИ ВО ГЛАВНИНАТА НА КОТИРАНИТЕ ДРУШТВА ОД МБИ10

Друштво	I	II	III	IV	V	VI	VII	VIII	IX	X	XI	XII	Промена XII2022/ XII2021
Алкалоид Скопје	2,75%	2,75%	2,74%	2,73%	2,71%	2,69%	2,70%	2,68%	2,68%	2,68%	2,66%	2,64%	-0,16%
Гранит Скопје	2,99%	3,15%	3,15%	3,14%	3,06%	3,06%	3,06%	3,06%	3,03%	8,01%	8,18%	8,18%	5,14%
Комерцијална банка Скопје	2,37%	2,35%	2,33%	2,33%	2,32%	2,32%	2,26%	2,26%	2,33%	2,32%	2,33%	2,34%	-0,06%
Макпетрол Скопје	1,44%	1,44%	1,42%	1,42%	1,44%	1,44%	1,43%	1,43%	1,42%	1,41%	1,41%	1,41%	-0,01%
Македонијатурист Скопје	0,80%	0,80%	0,80%	0,80%	0,78%	0,78%	0,78%	0,77%	0,77%	0,82%	0,82%	0,77%	-0,04%
Стопанска банка Скопје	92,37%	92,38%	92,38%	92,38%	92,38%	92,37%	92,37%	92,37%	92,37%	92,37%	92,37%	92,37%	0,00%
ТТК Банка АД Скопје	1,13%	1,10%	1,10%	1,10%	1,10%	1,10%	1,10%	1,10%	1,10%	1,07%	1,07%	1,07%	-0,06%
Македонски Телеком Скопје	1,09%	1,09%	1,09%	1,09%	1,09%	1,09%	1,09%	1,09%	1,09%	1,09%	1,09%	1,09%	0,00%
Стопанска банка Битола	1,96%	1,96%	1,96%	1,93%	1,93%	1,93%	1,93%	1,90%	1,87%	1,87%	1,87%	1,87%	-0,10%
НЛБ Банка АД Скопје	87,54%	87,54%	87,54%	87,54%	87,52%	87,49%	87,49%	87,46%	87,46%	87,46%	87,44%	87,41%	-0,20%

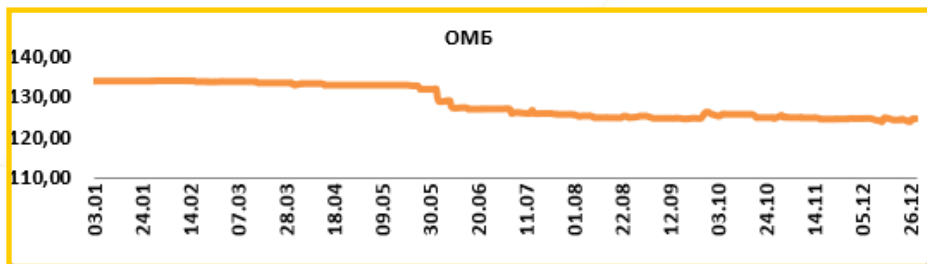
Состојба на последен ден на тргување во месецот, според податоците добиени од Централниот депозитар за хартии од вредност, а која се однесува на учество на странските инвеститори во вкупната главнина на друштвото

ГОДИШЕН СТАТИСТИЧКИ БИЛТЕН

ОМБ

Вредност на 29.12.2022 124,61

Макс. Јануари-Декември 2022(31.01)	133,70
Мин. Јануари-Декември 2022(26.12)	123,90
% на промена од 30.06.2022	-1,84%
% на промена од 30.12.2021	-6,74%

Се за Индексот за обврзници ОМБ на: <http://www.mse.com.mk/Indices.aspx?Index=OMB>

ПРЕГЛЕД НА ТРГУВАЊЕ СО ОБВРЗНИЦИ

	МАКС (%)	МИН (%)	Последна просечна дневна цена (%)	Последен датум на тргување	Обем (ХВ во ЕВРА)	Промет (денари)	Број на трансакции	Принос до достасување на обврзницата*
РСН Осигурителен Брокер АД Битола - корпоративна обврзница I емисија	100,00	100,00	100,00	12.12.2022	500	5.000.000	1	5,99%
ТТК банка АД Скопје - корпоративна обврзница I емисија	100,00	100,00	100,00	15.4.2022	100	6.163.400	2	2,97%
Р. Македонија - државна обврзница DO2019/15-1134	105,30	105,30	105,30	09.2.2022	1.759	18.522.270	2	3,00%
Р. Македонија - државна обврзница DO2019/10-0749dk	101,60	101,60	101,60	01.4.2022	750	7.620.000	9	4,19%
Р. Македонија - државна обврзница DO2019/04-0234	107,10	107,10	107,10	31.1.2022	11.725	125.574.750	1	3,09%
Р. Македонија - државна обврзница DO2020/04-0450dk	100,00	100,00	100,00	12.5.2022	1.000	10.000.000	12	4,00%
Р. Македонија - денационализација 13	99,00	98,00	99,00	13.4.2022	51.621	3.152.123	2	3,11%
Р. Македонија - денационализација 14	99,00	99,00	99,00	13.4.2022	274.390	16.759.288	1	2,72%
Р. Македонија - денационализација 15	99,00	99,00	99,00	13.4.2022	235.943	14.411.008	1	2,54%
Р. Македонија - денационализација 16	99,90	92,10	93,00	26.12.2022	101.559	6.143.352	12	5,21%
Р. Македонија - денационализација 17	95,00	90,00	90,00	30.8.2022	13.413	761.932	6	5,61%
Р. Македонија - денационализација 18	99,00	99,00	99,00	13.4.2022	329.874	20.148.147	5	2,31%
Р. Македонија - денационализација 19	99,90	90,00	92,00	30.11.2022	179.431	10.485.382	50	4,32%
Р. Македонија - денационализација 20	99,90	88,00	90,00	23.12.2022	721.215	41.612.220	99	4,63%
Р. Македонија - денационализација 21	94,90	90,00	91,80	28.12.2022	3.021.941	173.586.648	418	3,92%

*Моделот на калкулација го покажува годишниот просечен принос до достасување на обврзници со рок на достасување над 1 година и е прилагоден на карактеристиките на обврзниците. Датум на пресметување е 31.12.2022 година, со последната просечна цена на тргување на обврзниците.

УЧЕСТВО НА СТРАНКИ И ДОМАШНИ ИНВЕСТИТОРИ ВО ВКУПНИОТ ПРОМЕТ

	I	II	III	IV	V	VI	VII	VIII	IX	X	XI*	XII
Купување странски физички	0,29%	0,70%	0,32%	0,75%	0,12%	0,26%	0,24%	0,73%	3,86%	0,00%	3,29%	0,79%
Купување странски правни	1,07%	0,10%	0,19%	0,36%	1,60%	10,87%	4,97%	3,99%	0,85%	25,45%	0,40%	10,58%
ВКУПНО	1,36%	0,80%	0,51%	1,10%	1,72%	11,13%	5,21%	4,72%	4,71%	25,45%	3,69%	11,37%
Купување домашни физички	71,79%	59,39%	71,86%	46,14%	81,28%	50,75%	51,73%	75,81%	72,81%	22,57%	57,99%	67,32%
Купување домашни правни	26,85%	39,80%	27,64%	52,76%	17,00%	38,12%	43,06%	19,47%	22,47%	51,98%	38,32%	21,31%
ВКУПНО	98,64%	99,20%	99,49%	98,90%	98,28%	88,87%	94,79%	95,28%	95,29%	74,55%	96,31%	88,63%
Продажба странски физички	1,90%	0,11%	0,32%	0,21%	0,80%	3,91%	3,94%	3,48%	0,93%	0,37%	2,98%	3,78%
Продажба странски правни	3,90%	0,55%	1,75%	0,53%	3,99%	0,48%	0,01%	0,16%	0,21%	0,47%	0,68%	2,43%
ВКУПНО	5,80%	0,66%	2,07%	0,74%	4,79%	4,40%	3,95%	3,65%	1,13%	0,84%	3,66%	6,20%
Продажба домашни физички	45,54%	64,04%	70,99%	63,61%	49,49%	71,05%	64,82%	76,41%	71,28%	40,09%	53,91%	59,58%
Продажба домашни правни	48,67%	35,30%	26,95%	35,65%	45,72%	24,55%	31,23%	19,95%	27,59%	59,07%	42,43%	34,22%
ВКУПНО	94,20%	99,34%	97,93%	99,26%	95,21%	95,60%	96,05%	96,35%	98,87%	99,16%	96,34%	93,80%

Состојба на последен ден на тргување во месецот, според податоците добиени од Централниот депозитар за хартии од вредност а која се однесува на учество на странските и домашните инвеститори во вкупниот промет остварен на Берзата.

Забелешка: Во пресметката не се вклучени податоците од јавната понуда со обврзниците издадени од СН Брокер АД Скопје.

ГОДИШЕН СТАТИСТИЧКИ БИЛТЕН

ТРГУВАЊЕ СО АКЦИИ ОД КОТИРАНИТЕ ДРУШТВА НА МАКЕДОНСКА БЕРЗА

Издавач	Номинална вредност	Број на издадени акции	Макс. цена	Мин. Цена	Просечна цена	Број на транс.	Вкупен промет во денари	Промет во евра	Пазарна капитализација во денари
Комерцијална банка Скопје	1000.00000000 MKD	2.279.067	13.300,00	10.400,00	11.995,59	6.700	2.631.652.846	42.687.290	26.615.536.983
Алкалоид Скопје	25.56000000 EUR	1.431.353	19.400,00	15.556,00	17.475,80	3.159	887.473.666	14.397.832	24.558.124.200
Гранит Скопје	5.00000000 EUR	3.071.377	1.546,00	1.184,00	1.412,08	842	637.812.478	10.358.276	3.916.251.385
НЛБ Банка Скопје	1000.00000000 MKD	854.061	29.999,00	21.500,00	26.731,81	1.032	527.615.339	8.556.686	20.241.245.700
Реплек Скопје	562.42000000 EUR	25.920	107.800,00	83.005,00	99.266,79	141	393.135.911	6.381.923	2.269.296.000
Макпетрол Скопје	511.29000000 EUR	112.382	80.600,00	65.500,00	72.937,13	922	269.161.654	4.367.034	7.573.879.251
Стопанска банка Скопје	201.10000000 MKD	17.460.180	1.699,00	1.240,00	1.429,66	716	134.100.638	2.175.416	23.501.402.280
ЗК Пелагонија Битола	70.21000000 EUR	202.891	3.600,00	3.422,00	3.516,63	25	104.532.488	1.696.875	694.293.002
ТТК Банка Скопје	1000.00000000 MKD	907.888	1.451,00	1.260,00	1.379,97	256	94.124.068	1.527.849	1.230.188.240
Стопанска банка Битола	3000.00000000 MKD	390.977	3.399,00	2.360,00	3.131,59	154	78.765.366	1.277.583	950.074.110
Тетекс Тетово	50.40000000 EUR	414.171	2.575,00	2.130,00	2.359,25	147	54.408.580	883.305	1.035.427.500
Македонијатурист Скопје	25.56000000 EUR	452.247	4.900,00	4.260,00	4.634,48	233	42.688.155	692.420	1.989.886.800
УНИ Банка Скопје	1000.00000000 MKD	545.987	4.020,00	2.600,00	3.094,42	212	34.759.629	564.223	2.187.005.527
Макстил Скопје	5.11000000 EUR	14.622.943	150,00	85,00	116,04	431	34.733.742	563.411	1.930.228.476
Пекабеско Скопје	46.00000000 EUR	32.450	16.500,00	13.600,00	16.082,83	44	32.091.012	520.680	535.425.000
Македонски Телеком Скопје	100.00000000 MKD	95.838.780	380,00	345,00	360,51	354	28.405.310	460.873	34.981.154.700
Витаминка Прилеп	52.78000000 EUR	76.720	12.200,00	12.150,00	12.163,32	8	23.947.650	388.214	935.984.000
Прилепска Пиварница Прилеп	125.00000000 EUR	39.918	37.000,00	31.997,00	33.356,02	30	22.810.926	370.168	1.277.376.000
Жито Полог Тетово	51.13000000 EUR	55.997	2.200,00	2.200,00	2.200,00	2	15.473.700	250.807	123.193.400
Оилко КДА Скопје	6000.00000000 MKD	250.923	-	-	-	2	12.420.000	201.313	1.505.538.000
Адинг Скопје	9.98000000 EUR	386.400	840,00	704,00	771,01	18	10.732.578	173.967	324.576.000
ВВ Тиквеш АД Кавадарци	51.13000000 EUR	270.450	5.502,00	5.000,00	5.357,38	39	8.593.232	139.376	1.488.015.900
ОКТА Скопје	51.12000000 EUR	846.360	3.800,00	3.200,00	3.549,33	122	8.500.641	137.849	2.962.260.000
Цементарница УСЈЕ Скопје	3100.00000000 MKD	563.784	41.050,00	28.201,00	31.374,07	39	7.592.525	123.204	16.349.736.000
Пелистерка Скопје	51.00000000 EUR	50.180	2.700,00	2.400,00	2.609,70	19	7.367.692	119.441	131.421.420
Фершпед Скопје	37400.00000000 MKD	18.113	59.850,00	53.000,00	56.788,09	28	6.530.630	105.897	959.989.000
РЖ Економика Скопје	10.00000000 DEM	535.245	50,00	50,00	50,00	68	4.585.150	74.449	26.762.250
Аутомакедонија Скопје	44.48000000 EUR	82.529	2.700,00	2.450,00	2.662,47	7	4.259.950	69.057	222.828.300
Раде Кончар Скопје	20.00000000 EUR	206.230	2.150,00	2.060,00	2.101,32	9	3.939.980	64.063	433.083.000
Уготур Скопје	1.05000000 EUR	866.160	28,00	20,00	20,05	8	3.435.640	55.862	17.323.200
Стопанска банка Скопје- приоритетни	400.00000000 MKD	227.444	800,00	451,00	658,60	26	2.502.961	40.623	181.955.200
Триглав осигурување Скопје	50.00000000 EUR	60.184	10.000,00	10.000,00	10.000,00	3	2.480.000	40.226	601.840.000
РЖ Услуги Скопје	5.11000000 EUR	1.571.668	75,00	50,00	52,19	69	1.996.120	32.395	81.490.986
Бетон Скопје	255.65000000 EUR	54.562	4.001,00	1.500,00	2.373,46	33	1.815.699	29.469	81.843.000
Либерти Скопје	5.11000000 EUR	32.950.713	76,00	39,00	57,70	49	1.501.946	24.359	1.285.077.807
РЖ Техничка контрола Скопје	5.11000000 EUR	210.419	521,00	401,00	456,42	25	1.414.446	22.962	94.688.550
Кристал 1923 Велес	25.56000000 EUR	516.000	160,00	152,00	154,93	6	1.391.000	22.556	82.560.000
Славеј Скопје	50.00000000 EUR	20.485	3.100,00	3.100,00	3.100,00	6	1.351.600	21.976	63.503.500
Ветекс Велес	51.13000000 EUR	30.048	1.002,00	1.002,00	1.002,00	2	1.167.330	18.921	30.108.096
Македонија осигурување Скопје	20.08000000 EUR	717.462	1.200,00	1.001,00	1.193,64	7	1.119.630	18.156	860.954.400
Останати котирани акции на Официјален пазар со промет помал од 1 милион денари						79	5.353.071	86.851	23.254.569.236
Вкупно						16.072	6.147.744.979	99.743.836	207.586.096.399



ГОДИШЕН СТАТИСТИЧКИ БИЛТЕН

ПРОМЕТ НА ЧЛЕНКИТЕ НА МАКЕДОНСКА БЕРЗА ВО ДЕНАРИ

Членка	Членка	Класично тргување	% Класично тргување	Блокови	% Блокови	Јавни берзански аукции	% Јавни берзански аукции	Јавна понуда на ХВ	% Јавна понуда на ХВ	Вкупно
Еурохаус АД Скопје	EH	1.981.647.012	21,39	2.116.327.316	44,77	342.374.000	45,71	0	0,00	4.440.348.328
Комерцијална банка АД Скопје	KB	1.868.262.499	20,16	831.467.824	17,59	374.532.000	50,00	5.000.000	3,42	3.079.262.323
ИЛИРИКА ИНВЕСТМЕНТС АД Скопје	IL	2.152.030.946	23,23	567.140.618	12,00	15.248.000	2,04	0	0,00	2.734.419.564
ТТК Банка Скопје	TK	680.956.972	7,35	351.275.464	7,43	0	0,00	0	0,00	1.032.232.436
ИНВЕСТБРОКЕР АД Скопје	MI	666.514.841	7,19	131.366.184	2,78	5.529.000	0,74	130.220.000	89,16	933.630.025
НЛБ Банка АД Скопје	TN	566.644.398	6,12	105.426.750	2,23	0	0,00	0	0,00	672.071.148
Шпаркасебанка АД Скопје	SP	108.236.715	1,17	519.648.852	10,99	11.381.000	1,52	9.331.088	6,39	648.597.655
ИНОВО БРОКЕР АД Скопје	IN	428.190.129	4,62	63.346.826	1,34	0	0,00	0	0,00	491.536.955
Стопанска банка АД Скопје	SB	437.316.191	4,72	25.731.868	0,54	0	0,00	1.500.000	1,03	464.548.059
Фершпед Брокер АД Скопје	FR	375.878.383	4,06	15.710.000	0,33	0	0,00	0	0,00	391.588.383
Вкупно		9.265.678.086	100,00	4.727.441.702	100,00	749.064.000	100,00	146.051.088	100,00	14.888.234.876

Кај сите трансакции освен Јавните берзански аукции за државни хартии од вредност се применува двојно пресметување (и при купување и при продавање), со цел да е опфати учеството на брокерските куќи во прометот и при вкрстените трансакции. Со оглед на тоа што од 13-ти Јуни 2003 година од продажната страна при тргувањето со акции и удели во сопственост на државата се јавува Македонската Берза АД Скопје, нема да важи правилото на двојно пресметување кај државата, туку ќе се земе предвид само тргувањето од куповната страна.

ЧЛЕНКИ НА МАКЕДОНСКА БЕРЗА

Членка	Адреса	Тел/факс	Е-маил	Интернет страна
ЕУРОХАУС АД Скопје	Бул .Св. Климент Охридски бр.52-а,влез1, кат2 број 5, Скопје	02/ 3217-095; Факс: 02/3217-078;	info@eurohaus.com.mk	www.eurohaus.com.mk
ИЛИРИКА ИНВЕСТМЕНТС АД Скопје	Бул .Св. Климент Охридски бр.45 кат1 локал 8, Скопје	02/3296-856, Факс :02/3213-785;	info@ilirika.com.mk	www.ilirika.com.mk
ИНВЕСТБРОКЕР АД Скопје	Ул. Истарска бр.33, Скопје	02/3110-290; Факс :02/3103-291;	invest-broker@investbroker.com.mk	www.investbroker.com.mk
ИНОВО БРОКЕР АД Скопје	Бул. Теодосиј Гологанов бр.60/1-4	02/3120-941 ; Факс :02/3110-950 ;	brokeri@innovobroker.com.mk	www.innovobroker.com
КОМЕРЦИЈАЛНА БАНКА АД Скопје-Дирекција за тргување со хартии од вредност	ул.Орце Николов бр.3, Скопје	02/3247-440;Факс :02/3111-037 ;	contact@kb.com.mk	www.kb.com.mk
НЛБ БАНКА АД Скопје	бул.Мајка Тереза бр.1	02/5100-354; Факс:02/ 3296-219;	broker@nlb.mk	www.nlbtb.com.mk
СТОПАНСКА БАНКА АД Скопје-Дирекцијата за работа со хартии од вредност и брокерско-посреднички услуги	бул.11 Октомври бр.7, Скопје	02/3295-405, Факс :3295-551 ;	broker@stb.com.mk	www.stb.com.mk
ТТК БАНКА АД Скопје-Оддел за работа со хартии од вредност	ул. Народен фронт б.19а, Скопје	02/ 3247-000 ; локал 495, 496,497	ttkbroker@ttk.com.mk	www.ttk.com.mk
ФЕРШПЕД БРОКЕР АД Скопје	ул. Македонија бр.11А, Скопје	02/ 3219-333 ; Факс :02/3219-477 ;	broker@fersped.com.mk	www.fersped.com.mk
Шпаркасе Банка АД Скопје	Орце Николов бр.54	02/3200-785; Факс :02/3200-515;	MLBrokerSPsMAK@sparkasse.mk	www.sparkasse.mk

